

MUNICIPIO DE SAN PEDRO YOLOX DISTRITO DE IXTLAN, OAX.
TESORERIA MUNICIPAL
REPORTA ANALÍTICO DE EGRESOS AL 30 DE SEPTIEMBRE DE 2014

INDICE	CONCEPTO Nombre	PRESUPUESTO DE EGRESOS APROBADO	MODIFICADO	IMPORTE Calendario al Trimestre	SALDO al Inicio del Trimestre	MOVIMIENTOS DEL TRIMESTRE			SALDO PAGADO AL TRIMESTRE	SALDO CONSOLIDADO	IMPORTE POR EJERCER	AVANCE
						Julio	Agosto	Septiembre				
1000	SERVICIOS PERSONALES	\$ 989,747.60	\$ 10,000.00	\$ 739,006.20	\$ 451,430.46	\$ 75,238.41	\$ 75,238.41	\$ 226,716.23	\$ 677,145.69	\$ 932,565.91	% 67.06	
1100	REMUNERACIONES AL PERSONAL DE CARACTER PERMANENTE	\$ 682,813.60	\$ 0.00	\$ 662,110.20	\$ 426,680.70	\$ 71,113.45	\$ 71,113.45	\$ 213,340.36	\$ 640,021.05	\$ 242,792.55	% 72.50	
1110	DIETAS	\$ 132,642.00	\$ 0.00	\$ 99,481.50	\$ 51,594.00	\$ 6,599.10	\$ 6,599.10	\$ 26,797.30	\$ 77,391.90	\$ 65,280.10	% 68.36	
1111	DIETAS DE PRESIDENTES, REGIDORES Y SINDICOS	\$ 132,642.00	\$ 0.00	\$ 99,481.50	\$ 51,594.00	\$ 6,599.10	\$ 6,599.10	\$ 26,797.30	\$ 77,391.90	\$ 65,280.10	% 68.36	
1130	SUELDOS BASE AL PERSONAL PERMANENTE	\$ 502,171.60	\$ 0.00	\$ 502,171.60	\$ 325,086.10	\$ 62,514.35	\$ 62,514.35	\$ 181,543.05	\$ 622,228.15	\$ 187,542.45	% 75.00	
1132	SUeldo AL PERSONAL DE CONFIANZA	\$ 750,171.60	\$ 0.00	\$ 352,228.70	\$ 325,086.10	\$ 62,514.35	\$ 62,514.35	\$ 181,543.05	\$ 622,228.15	\$ 187,542.45	% 75.00	
1200	REMUNERACIONES AL PERSONAL DE CARACTER TRANSITORIO	\$ 116,928.00	\$ 10,000.00	\$ 77,686.00	\$ 24,749.76	\$ 4,124.96	\$ 4,124.96	\$ 12,374.88	\$ 37,124.64	\$ 89,803.36	% 29.25	
1220	SUELDOS BASE AL PERSONAL EVENTUAL	\$ 116,928.00	\$ 10,000.00	\$ 77,686.00	\$ 24,749.76	\$ 4,124.96	\$ 4,124.96	\$ 12,374.88	\$ 37,124.64	\$ 89,803.36	% 29.25	
1221	SUeldo AL PERSONAL DE CONTRATO	\$ 116,928.00	\$ 10,000.00	\$ 77,686.00	\$ 24,749.76	\$ 4,124.96	\$ 4,124.96	\$ 12,374.88	\$ 37,124.64	\$ 89,803.36	% 29.25	
2000	MATERIALES Y SUMINISTROS	\$ 646,600.00	\$ 0.00	\$ 457,893.03	\$ 265,042.37	\$ 33,588.48	\$ 40,959.94	\$ 149,671.23	\$ 411,513.54	\$ 239,710.64	% 63.19	
2100	MATERIALES DE ADMINISTRACION, EMISION DE DOCUMENTO	\$ 123,000.00	\$ 16,600.00	\$ 102,150.00	\$ 95,958.71	\$ 3,780.14	\$ 4,521.40	\$ 37,853.24	\$ 93,871.95	\$ 45,688.05	% 67.25	
2110	MATERIALES, UTILES Y EQUIPOS MENORES DE OFICINA	\$ 60,000.00	\$ 0.00	\$ 45,000.00	\$ 25,555.23	\$ 0.00	\$ 25.20	\$ 6,358.84	\$ 31,914.07	\$ 28,085.03	% 63.19	
2111	MATERIAL PARA OFICINA	\$ 60,000.00	\$ 0.00	\$ 45,000.00	\$ 25,555.23	\$ 0.00	\$ 25.20	\$ 6,358.84	\$ 31,914.07	\$ 28,085.03	% 63.19	
2120	MATERIALES Y UTILES DE IMPRESION Y REPRODUCCION	\$ 30,000.00	\$ 0.00	\$ 22,500.00	\$ 13,678.60	\$ 2,400.00	\$ 2,000.00	\$ 9,723.00	\$ 23,401.50	\$ 6,598.50	% 70.01	
2121	MATERIALES Y UTILES DE IMPRESION Y REPRODUCCION	\$ 30,000.00	\$ 0.00	\$ 22,500.00	\$ 13,678.60	\$ 2,400.00	\$ 2,000.00	\$ 9,723.00	\$ 23,401.50	\$ 6,598.50	% 70.01	
2140	MATERIALES, UTILES Y EQUIPOS MENORES DE TECNOLOGIAS DE LA INFORMACION Y COMUNICACIONES	\$ 2,500.00	\$ 0.00	\$ 1,874.97	\$ 1,198.00	\$ 0.00	\$ 205.20	\$ 205.20	\$ 1,403.20	\$ 1,096.00	% 66.13	
2141	MATERIALES DE TECNOLOGIAS DE LA INFORMACION Y COMUNICACIONES	\$ 1,800.00	\$ 0.00	\$ 1,125.00	\$ 1,198.00	\$ 0.00	\$ 205.20	\$ 205.20	\$ 1,403.20	\$ 96.00	% 83.55	
2142	EQUIPOS MENORES Y UTILES DE TECNOLOGIAS DE LA INFORMACION Y COMUNICACIONES	\$ 1,000.00	\$ 0.00	\$ 749.97	\$ 0.00	\$ 0.00	\$ 0.00	\$ 0.00	\$ 0.00	\$ 1,000.00	% 0.00	
2160	MATERIAL IMPRESO E INFORMACION DIGITAL	\$ 600.00	\$ 0.00	\$ 375.03	\$ 192.00	\$ 0.00	\$ 0.00	\$ 0.00	\$ 192.00	\$ 308.00	% 38.40	
2161	MATERIAL IMPRESO Y SUSCRIPCIONES	\$ 500.00	\$ 0.00	\$ 375.03	\$ 192.00	\$ 0.00	\$ 0.00	\$ 0.00	\$ 192.00	\$ 308.00	% 38.40	
2162	MATERIAL DE LIMPIEZA	\$ 25,000.00	\$ 0.00	\$ 18,749.97	\$ 10,334.98	\$ 941.50	\$ 1,391.00	\$ 5,441.88	\$ 15,776.96	\$ 9,223.04	% 63.11	
2163	MATERIAL, ARTICULOS Y ENSERES PARA EL ASEO, LIMPIEZA E HIGIENE	\$ 25,000.00	\$ 0.00	\$ 18,749.97	\$ 10,334.98	\$ 941.50	\$ 1,391.00	\$ 5,441.88	\$ 15,776.96	\$ 9,223.04	% 63.11	
2170	MATERIALES Y UTILES DE ENSEMANZA	\$ 5,000.00	\$ 16,500.00	\$ 14,250.03	\$ 5,000.00	\$ 448.64	\$ 0.00	\$ 16,124.22	\$ 21,124.22	\$ 375.78	% 98.25	
2171	MATERIAL DIDACTICO	\$ 5,000.00	\$ 16,500.00	\$ 14,250.03	\$ 5,000.00	\$ 448.64	\$ 0.00	\$ 16,124.22	\$ 21,124.22	\$ 375.78	% 98.25	
2200	ALIMENTOS Y UTENSILIOS	\$ 1,000.00	\$ 1,000.00	\$ 0.00	\$ 0.00	\$ 0.00	\$ 0.00	\$ 0.00	\$ 0.00	\$ 2,000.00	% 0.00	
2210	PRODUCTOS ALIMENTICIOS PARA PERSONAS	\$ 1,000.00	\$ 1,000.00	\$ 0.00	\$ 0.00	\$ 0.00	\$ 0.00	\$ 0.00	\$ 0.00	\$ 2,000.00	% 0.00	
2211	ALIMENTACION, SERVICIO DE COMEDOR Y VIVERES DE REPARA	\$ 1,000.00	\$ 1,000.00	\$ 0.00	\$ 0.00	\$ 0.00	\$ 0.00	\$ 0.00	\$ 0.00	\$ 2,000.00	% 0.00	
2400	MATERIALES Y ARTICULOS DE CONSTRUCCION Y DE REPARA	\$ 60,000.00	\$ 16,608.72	\$ 24,333.26	\$ 18,314.09	\$ 0.00	\$ 1,916.09	\$ 9,513.09	\$ 27,827.18	\$ 38,782.54	% 41.78	
2410	PRODUCTOS MINERALES NO METALICOS	\$ 10,000.00	\$ 4,608.72	\$ 4,333.32	\$ 0.00	\$ 0.00	\$ 4,427.50	\$ 5,240.50	\$ 5,240.50	\$ 9,369.22	% 35.87	
2412	MATERIALES ELABORADOS PARA CONSTRUCCION Y ACABADOS	\$ 10,000.00	\$ 4,608.72	\$ 4,333.32	\$ 0.00	\$ 0.00	\$ 4,427.50	\$ 5,240.50	\$ 5,240.50	\$ 9,369.22	% 35.87	
2420	CEMENTO Y PRODUCTOS DE CONCRETO	\$ 10,000.00	\$ 8,000.00	\$ 2,000.00	\$ 0.00	\$ 0.00	\$ 0.00	\$ 0.00	\$ 0.00	\$ 18,000.00	% 0.00	
2421	CEMENTO Y PRODUCTOS DE CONCRETO	\$ 10,000.00	\$ 8,000.00	\$ 2,000.00	\$ 0.00	\$ 0.00	\$ 0.00	\$ 0.00	\$ 0.00	\$ 18,000.00	% 0.00	
2460	MATERIAL ELECTRICO Y ELECTRONICO	\$ 10,000.00	\$ 3,000.00	\$ 7,499.97	\$ 9,278.43	\$ 0.00	\$ 2,890.59	\$ 3,394.59	\$ 12,673.02	\$ 326.68	% 97.48	
2461	MATERIAL PARA INSTALACIONES ELECTRICAS	\$ 10,000.00	\$ 3,000.00	\$ 7,499.97	\$ 9,278.43	\$ 0.00	\$ 2,890.59	\$ 3,394.59	\$ 12,673.02	\$ 326.68	% 97.48	
2470	ARTICULOS METALICOS PARA LA CONSTRUCCION	\$ 10,000.00	\$ 7,000.00	\$ 3,000.00	\$ 0.00	\$ 0.00	\$ 0.00	\$ 0.00	\$ 0.00	\$ 16,122.00	% 5.16	
2471	MATERIALES METALICOS PARA LA CONSTRUCCION	\$ 10,000.00	\$ 7,000.00	\$ 3,000.00	\$ 0.00	\$ 0.00	\$ 0.00	\$ 0.00	\$ 0.00	\$ 16,122.00	% 5.16	
2480	OTROS MATERIALES Y ARTICULOS DE CONSTRUCCION Y REPARACION	\$ 10,000.00	\$ 0.00	\$ 1,499.97	\$ 9,035.66	\$ 0.00	\$ 0.00	\$ 0.00	\$ 9,035.66	\$ 994.34	% 90.36	
2491	PRODUCTOS DE PINTURA Y RECUBRIMIENTOS	\$ 10,000.00	\$ 0.00	\$ 4,499.97	\$ 9,035.66	\$ 0.00	\$ 0.00	\$ 0.00	\$ 9,035.66	\$ 994.34	% 90.36	
2500	PRODUCTOS QUIMICOS, FARMACEUTICOS Y DE LABORATORIO	\$ 20,000.00	\$ 10,700.00	\$ 20,700.03	\$ 14,601.56	\$ 7,442.97	\$ 2,213.61	\$ 15,225.24	\$ 29,828.80	\$ 873.20	% 97.16	
2531	MEDICAMENTOS Y PRODUCTOS FARMACEUTICOS DE APLICACION HUMANA	\$ 20,000.00	\$ 7,000.00	\$ 17,000.03	\$ 14,601.56	\$ 7,442.97	\$ 2,213.61	\$ 11,609.35	\$ 26,210.91	\$ 789.09	% 97.08	
2580	OTROS PRODUCTOS QUIMICOS	\$ 0.00	\$ 3,700.00	\$ 3,700.00	\$ 0.00	\$ 0.00	\$ 0.00	\$ 3,615.89	\$ 3,615.89	\$ 84.11	% 97.73	
2591	OTROS PRODUCTOS QUIMICOS	\$ 0.00	\$ 3,700.00	\$ 3,700.00	\$ 0.00	\$ 0.00	\$ 0.00	\$ 3,615.89	\$ 3,615.89	\$ 84.11	% 97.73	
2600	COMBUSTIBLES, LUBRICANTES Y ADITIVOS	\$ 410,000.00	\$ 21,924.18	\$ 296,000.02	\$ 174,359.23	\$ 22,335.35	\$ 28,716.31	\$ 76,866.90	\$ 251,225.13	\$ 180,699.05	% 68.18	



MUNICIPIO DE SAN PEDRO YOLOX DISTRITO DE IXTLAN, OAX.
TESORERÍA MUNICIPAL
REPORTE ANALÍTICO DE EGRESOS AL 30 DE SEPTIEMBRE DE 2014

2610	COMBUSTIBLES, LUBRICANTES Y ADITIVOS	\$ 410,000.00	\$ 21,924.18	\$ 295,000.02	\$ 174,359.23	\$ 22,335.35	\$ 26,815.24	\$ 28,716.31	\$ 76,866.90	\$ 251,225.13	\$ 180,699.05	% 68.16
2611	COMBUSTIBLES	\$ 410,000.00	\$ 21,924.18	\$ 295,000.02	\$ 174,359.23	\$ 22,335.35	\$ 26,815.24	\$ 28,716.31	\$ 76,866.90	\$ 251,225.13	\$ 180,699.05	% 68.16
2700	VESTUARIO, BLANCOS, PRENDAS DE PROTECCIÓN Y ARTÍCULOS DEPORTIVOS	\$ 42,000.00	\$ 6,169.72	\$ 8,169.72	\$ 2,609.72	\$ 0.00	\$ 0.00	\$ 5,361.16	\$ 5,361.16	\$ 7,990.86	\$ 40,118.84	% 16.61
2710	VESTUARIO Y UNIFORMES	\$ 40,000.00	\$ 0.00	\$ 0.00	\$ 0.00	\$ 0.00	\$ 0.00	\$ 0.00	\$ 0.00	\$ 0.00	\$ 40,000.00	% 0.00
2712	UNIFORMES Y ACCESORIOS	\$ 40,000.00	\$ 0.00	\$ 0.00	\$ 0.00	\$ 0.00	\$ 0.00	\$ 0.00	\$ 0.00	\$ 0.00	\$ 40,000.00	% 0.00
2730	ARTÍCULOS DEPORTIVOS	\$ 0.00	\$ 5,500.00	\$ 5,500.00	\$ 0.00	\$ 0.00	\$ 0.00	\$ 5,361.16	\$ 5,361.16	\$ 5,361.16	\$ 118.84	% 97.84
2731	ARTÍCULOS DEPORTIVOS	\$ 0.00	\$ 5,500.00	\$ 5,500.00	\$ 0.00	\$ 0.00	\$ 0.00	\$ 5,361.16	\$ 5,361.16	\$ 5,361.16	\$ 118.84	% 97.84
2740	PRODUCTOS TEXTILES	\$ 2,000.00	\$ 609.72	\$ 2,609.72	\$ 2,609.72	\$ 0.00	\$ 0.00	\$ 0.00	\$ 0.00	\$ 2,609.72	\$ 0.00	% 100.00
2742	TELAS, ACABADOS, RECUBRIMIENTOS Y OTROS	\$ 2,000.00	\$ 609.72	\$ 2,609.72	\$ 2,609.72	\$ 0.00	\$ 0.00	\$ 0.00	\$ 0.00	\$ 2,609.72	\$ 0.00	% 100.00
2900	HERRAMIENTAS, REPARACIONES Y ACCESORIOS MENORES	\$ 0.00	\$ 1,000.00	\$ 1,000.00	\$ 0.00	\$ 0.00	\$ 831.60	\$ 0.00	\$ 831.60	\$ 831.60	\$ 168.40	% 83.16
2980	REPARACIONES Y ACCESORIOS MENORES OTROS BIENES MUEBLES	\$ 0.00	\$ 1,000.00	\$ 1,000.00	\$ 0.00	\$ 0.00	\$ 831.60	\$ 0.00	\$ 831.60	\$ 831.60	\$ 168.40	% 83.16
2991	REPARACIONES, INSTRUMENTAL COMPLEMENTARIO Y REPUESTOS MENORES NO CONSIDERADOS ANTERIORMENTE	\$ 0.00	\$ 1,000.00	\$ 1,000.00	\$ 0.00	\$ 0.00	\$ 831.60	\$ 0.00	\$ 831.60	\$ 831.60	\$ 168.40	% 83.16
3000	SERVICIOS GENERALES	\$ 1,465,030.00	\$ 126,348.75	\$ 924,191.07	\$ 669,570.29	\$ 93,020.67	\$ 116,750.20	\$ 85,627.20	\$ 295,598.07	\$ 965,168.36	\$ 646,210.39	% 69.90
3100	SERVICIOS BÁSICOS	\$ 238,030.00	\$ 12,500.00	\$ 193,522.44	\$ 122,675.00	\$ 19,346.00	\$ 19,912.00	\$ 9,001.00	\$ 48,298.00	\$ 170,935.00	\$ 77,995.00	% 68.78
3110	ENERGÍA ELÉCTRICA	\$ 214,030.00	\$ 0.00	\$ 180,522.47	\$ 103,402.00	\$ 16,992.00	\$ 18,427.00	\$ 9,001.00	\$ 44,420.00	\$ 147,825.00	\$ 66,298.00	% 69.07
3111	CONSUMO DE ENERGÍA ELÉCTRICA	\$ 189,030.00	\$ 0.00	\$ 141,172.59	\$ 82,174.00	\$ 0.00	\$ 0.00	\$ 0.00	\$ 0.00	\$ 82,174.00	\$ 0.00	% 85.15
3112	SERVICIO DE ALUMBRADO PÚBLICO	\$ 25,000.00	\$ 0.00	\$ 38,349.87	\$ 21,268.00	\$ 0.00	\$ 0.00	\$ 0.00	\$ 0.00	\$ 21,268.00	\$ 3,712.00	% 85.15
3140	TELÉFONIA TRADICIONAL	\$ 18,000.00	\$ 0.00	\$ 19,500.00	\$ 5,474.00	\$ 2,154.00	\$ 1,085.00	\$ 0.00	\$ 3,239.00	\$ 6,719.00	\$ 9,287.00	% 48.41
3141	SERVICIO DE TELÉFONIA CONVENCIONAL	\$ 18,000.00	\$ 0.00	\$ 19,500.00	\$ 5,474.00	\$ 2,154.00	\$ 1,085.00	\$ 0.00	\$ 3,239.00	\$ 6,719.00	\$ 9,287.00	% 48.41
3150	TELÉFONIA CELULAR	\$ 4,000.00	\$ 0.00	\$ 2,999.97	\$ 1,300.00	\$ 200.00	\$ 400.00	\$ 0.00	\$ 600.00	\$ 1,900.00	\$ 2,100.00	% 47.50
3152	RECHARGAS DE TIEMPO AIRE	\$ 4,000.00	\$ 0.00	\$ 2,999.97	\$ 1,300.00	\$ 200.00	\$ 400.00	\$ 0.00	\$ 600.00	\$ 1,900.00	\$ 2,100.00	% 47.50
3170	SERVICIOS DE ACCESO DE INTERNET, REDES Y PROCESAMIENTO DE INFORMACIÓN	\$ 0.00	\$ 12,500.00	\$ 12,500.00	\$ 12,500.00	\$ 0.00	\$ 0.00	\$ 0.00	\$ 0.00	\$ 12,500.00	\$ 0.00	% 100.00
3171	SERVICIOS DE INTERNET, HOSPEDAJE Y DISEÑO	\$ 0.00	\$ 12,500.00	\$ 12,500.00	\$ 12,500.00	\$ 0.00	\$ 0.00	\$ 0.00	\$ 0.00	\$ 12,500.00	\$ 0.00	% 100.00
3300	SERVICIOS PROFESIONALES, CIENTÍFICOS, TÉCNICOS Y OTROS SERVICIOS	\$ 148,500.00	\$ 1,500.00	\$ 113,746.97	\$ 43,686.00	\$ 23,200.00	\$ 49,416.00	\$ 0.00	\$ 72,616.00	\$ 116,902.00	\$ 33,698.00	% 77.53
3310	SERVICIOS LEGALES, DE CONTABILIDAD, AUDITORIA Y RELACIONADOS	\$ 64,000.00	\$ 0.00	\$ 47,999.97	\$ 17,400.00	\$ 23,200.00	\$ 0.00	\$ 0.00	\$ 23,200.00	\$ 40,600.00	\$ 23,400.00	% 63.44
3312	SERVICIOS DE CONTABILIDAD, AUDITORIA, ASESORIA CONTABLE Y FISCAL	\$ 64,000.00	\$ 0.00	\$ 47,999.97	\$ 17,400.00	\$ 23,200.00	\$ 0.00	\$ 0.00	\$ 23,200.00	\$ 40,600.00	\$ 23,400.00	% 63.44
3320	SERVICIOS DE DISEÑO, ARQUITECTURA INGENIERÍA Y ACTIVIDADES RELACIONADAS	\$ 81,000.00	\$ 0.00	\$ 60,750.00	\$ 23,200.00	\$ 0.00	\$ 47,560.00	\$ 0.00	\$ 47,560.00	\$ 70,760.00	\$ 10,240.00	% 87.36
3322	SERVICIOS DE INGENIERÍA Y ACTIVIDADES RELACIONADAS	\$ 81,000.00	\$ 0.00	\$ 60,750.00	\$ 23,200.00	\$ 0.00	\$ 47,560.00	\$ 0.00	\$ 47,560.00	\$ 70,760.00	\$ 10,240.00	% 87.36
3360	SERVICIOS DE APOYO ADMINISTRATIVO, TRADUCCIÓN, FOTOCOPIADO E IMPRESIÓN	\$ 3,500.00	\$ 1,500.00	\$ 5,000.00	\$ 3,096.00	\$ 0.00	\$ 1,856.00	\$ 0.00	\$ 1,856.00	\$ 4,942.00	\$ 58.00	% 98.84
3363	SERVICIOS DE IMPRESIÓN DE DOCUMENTOS OFICIALES, REPRODUCCIÓN DE MATERIAL INFORMATIVO, LIBROS, FOLLETOS Y REVISTAS	\$ 3,500.00	\$ 1,500.00	\$ 5,000.00	\$ 3,096.00	\$ 0.00	\$ 1,856.00	\$ 0.00	\$ 1,856.00	\$ 4,942.00	\$ 58.00	% 98.84
3400	SERVICIOS FINANCIEROS, BANCARIOS Y COMERCIALES	\$ 0.00	\$ 139.20	\$ 139.20	\$ 0.00	\$ 0.00	\$ 0.00	\$ 139.20	\$ 139.20	\$ 139.20	\$ 0.00	% 100.00
3410	SERVICIOS FINANCIEROS Y BANCARIOS	\$ 0.00	\$ 139.20	\$ 139.20	\$ 0.00	\$ 0.00	\$ 0.00	\$ 139.20	\$ 139.20	\$ 139.20	\$ 0.00	% 100.00
3411	COMISIONES Y SITUACIONES BANCARIAS	\$ 0.00	\$ 139.20	\$ 139.20	\$ 0.00	\$ 0.00	\$ 0.00	\$ 139.20	\$ 139.20	\$ 139.20	\$ 0.00	% 100.00
3500	SERVICIOS DE INSTALACIÓN, REPARACIÓN, MANTENIMIENTO Y CONSERVACIÓN	\$ 432,800.00	\$ 21,924.16	\$ 323,875.00	\$ 273,400.14	\$ 26,058.67	\$ 9,491.32	\$ 37,744.11	\$ 73,874.10	\$ 347,214.24	\$ 107,209.94	% 76.41
3510	CONSERVACIÓN Y MANTENIMIENTO MENOR DE MUEBLES	\$ 50,000.00	\$ 0.00	\$ 37,500.03	\$ 33,739.43	\$ 9,966.67	\$ 0.00	\$ 0.00	\$ 9,966.67	\$ 33,706.10	\$ 16,293.90	% 67.41
3511	CONSERVACIÓN Y MANTENIMIENTO MENOR DE MUEBLES	\$ 50,000.00	\$ 0.00	\$ 37,500.03	\$ 33,739.43	\$ 9,966.67	\$ 0.00	\$ 0.00	\$ 9,966.67	\$ 33,706.10	\$ 16,293.90	% 67.41
3520	INSTALACIÓN, REPARACIÓN Y MANTENIMIENTO DE MOBILIARIO Y EQUIPO DE ADMINISTRACIÓN, EDUCACIONAL Y RECREATIVO	\$ 13,500.00	\$ 0.00	\$ 10,125.00	\$ 5,167.80	\$ 2,900.00	\$ 0.00	\$ 0.00	\$ 2,900.00	\$ 8,067.80	\$ 5,432.20	% 59.76
3521	INSTALACIÓN, REPARACIÓN Y MANTENIMIENTO DE MOBILIARIO Y EQUIPO DE ADMINISTRACIÓN, EDUCACIONAL Y RECREATIVO	\$ 13,500.00	\$ 0.00	\$ 10,125.00	\$ 5,167.80	\$ 2,900.00	\$ 0.00	\$ 0.00	\$ 2,900.00	\$ 8,067.80	\$ 5,432.20	% 59.76
3530	INSTALACIÓN, REPARACIÓN Y MANTENIMIENTO DE EQUIPO DE COMPUTO Y TECNOLOGÍAS DE LA INFORMACIÓN	\$ 20,000.00	\$ 0.00	\$ 15,000.03	\$ 11,760.00	\$ 0.00	\$ 300.00	\$ 2,400.00	\$ 2,700.00	\$ 14,460.00	\$ 5,540.00	% 72.30
3531	INSTALACIÓN, REPARACIÓN Y MANTENIMIENTO DE EQUIPO DE COMPUTO Y DE TECNOLOGÍAS DE LA INFORMACIÓN	\$ 20,000.00	\$ 0.00	\$ 15,000.03	\$ 11,760.00	\$ 0.00	\$ 300.00	\$ 2,400.00	\$ 2,700.00	\$ 14,460.00	\$ 5,540.00	% 72.30




MUNICIPIO DE SAN PEDRO YOLOX DISTRITO DE IXTLAN, OAX.
TESORERIA MUNICIPAL
REPORTE ANALITICO DE EGRESOS AL 30 DE SEPTIEMBRE DE 2014


3640	INSTALACION, REPARACION Y MANTENIMIENTO DE EQUIPO E INSTRUMENTAL MEDICO Y DE LABORATORIO	\$ 2,000.00	\$ 0.00	\$ 1,000.00	\$ 0.00	\$ 0.00	\$ 0.00	\$ 0.00	\$ 0.00	\$ 0.00	\$ 0.00	\$ 2,000.00	% 0.00
3541	INSTALACION, REPARACION Y MANTTO. DE EQUIPO E INSTRUMENTAL MEDICO Y DE LABORATORIO	\$ 2,000.00	\$ 0.00	\$ 1,000.00	\$ 0.00	\$ 0.00	\$ 0.00	\$ 0.00	\$ 0.00	\$ 0.00	\$ 0.00	\$ 2,000.00	% 0.00
3550	REPARACION Y MANTENIMIENTO DE EQUIPO DE TRANSPORTE	\$ 260,000.00	\$ 21,924.18	\$ 194,999.94	\$ 7,088.60	\$ 4,441.32	\$ 34,126.11	\$ 47,633.43	\$ 221,930.28	\$ 60,093.90	\$ 60,093.90	\$ 60,093.90	% 78.68
3551	REPARACION Y MANTENIMIENTO DE EQUIPO DE TRANSPORTE	\$ 260,000.00	\$ 21,924.18	\$ 194,999.94	\$ 7,088.60	\$ 4,441.32	\$ 34,126.11	\$ 47,633.43	\$ 221,930.28	\$ 60,093.90	\$ 60,093.90	\$ 60,093.90	% 78.68
3570	INSTALACION, REPARACION Y MANTENIMIENTO DE MAQUINARIA, OTROS EQUIPOS Y HERRAMIENTA	\$ 87,000.00	\$ 0.00	\$ 65,250.00	\$ 6,686.00	\$ 2,690.00	\$ 1,218.00	\$ 10,594.00	\$ 69,150.06	\$ 17,840.94	\$ 17,840.94	\$ 17,840.94	% 79.48
3571	INSTALACION, REPARACION Y MANTTO. DE MAQUINARIA, OTROS EQUIPOS Y HERRAMIENTAS	\$ 87,000.00	\$ 0.00	\$ 65,250.00	\$ 6,686.00	\$ 2,690.00	\$ 1,218.00	\$ 10,594.00	\$ 69,150.06	\$ 17,840.94	\$ 17,840.94	\$ 17,840.94	% 79.48
3700	SERVICIOS DE TRASLADO Y VIATICOS	\$ 247,000.00	\$ 5,000.00	\$ 80,399.79	\$ 20,826.00	\$ 20,337.00	\$ 21,472.00	\$ 62,635.00	\$ 180,741.00	\$ 71,259.00	\$ 71,259.00	\$ 71,259.00	% 71.72
3701	PASAJES TERRESTRES	\$ 3,000.00	\$ 0.00	\$ 2,635.03	\$ 0.00	\$ 0.00	\$ 0.00	\$ 0.00	\$ 0.00	\$ 3,500.00	\$ 3,500.00	\$ 3,500.00	% 0.00
3702	PASAJES TERRESTRES	\$ 3,000.00	\$ 0.00	\$ 2,635.03	\$ 0.00	\$ 0.00	\$ 0.00	\$ 0.00	\$ 0.00	\$ 3,500.00	\$ 3,500.00	\$ 3,500.00	% 0.00
3750	VIATICOS EN EL PAIS	\$ 240,000.00	\$ 5,000.00	\$ 75,149.73	\$ 20,300.00	\$ 20,100.00	\$ 21,200.00	\$ 61,600.00	\$ 178,500.00	\$ 65,500.00	\$ 65,500.00	\$ 65,500.00	% 72.86
3751	VIATICOS NACIONALES	\$ 240,000.00	\$ 5,000.00	\$ 75,149.73	\$ 20,300.00	\$ 20,100.00	\$ 21,200.00	\$ 61,600.00	\$ 178,500.00	\$ 65,500.00	\$ 65,500.00	\$ 65,500.00	% 72.86
3780	OTROS SERVICIOS DE TRASLADO Y HOSPEDAJE	\$ 3,500.00	\$ 0.00	\$ 1,206.00	\$ 528.00	\$ 237.00	\$ 272.00	\$ 1,035.00	\$ 2,241.00	\$ 1,289.00	\$ 1,289.00	\$ 1,289.00	% 64.03
3781	PENSIONES DE ESTACIONAMIENTO Y OTROS SERVICIOS DE TRASLADO.	\$ 3,500.00	\$ 0.00	\$ 2,625.03	\$ 528.00	\$ 237.00	\$ 272.00	\$ 1,035.00	\$ 2,241.00	\$ 1,289.00	\$ 1,289.00	\$ 1,289.00	% 64.03
3800	SERVICIOS OFICIALES	\$ 102,000.00	\$ 26,000.00	\$ 82,000.00	\$ 91,128.15	\$ 17,653.88	\$ 4,242.89	\$ 21,896.77	\$ 113,024.92	\$ 14,975.08	\$ 14,975.08	\$ 14,975.08	% 88.30
3810	GASTOS DE CEREMONIAL	\$ 10,000.00	\$ 10,000.00	\$ 0.00	\$ 0.00	\$ 0.00	\$ 0.00	\$ 0.00	\$ 0.00	\$ 0.00	\$ 0.00	\$ 0.00	% 0.00
3811	GASTOS DE CEREMONIAL	\$ 10,000.00	\$ 10,000.00	\$ 0.00	\$ 0.00	\$ 0.00	\$ 0.00	\$ 0.00	\$ 0.00	\$ 0.00	\$ 0.00	\$ 0.00	% 0.00
3820	GASTOS DE ORDEN SOCIAL Y CULTURAL	\$ 92,000.00	\$ 36,000.00	\$ 52,000.00	\$ 91,128.15	\$ 17,653.88	\$ 4,242.89	\$ 21,896.77	\$ 113,024.92	\$ 14,975.08	\$ 14,975.08	\$ 14,975.08	% 88.30
3821	ACTOS Y CEREMONIAS COMEMORATIVAS	\$ 12,000.00	\$ 0.00	\$ 0.00	\$ 0.00	\$ 0.00	\$ 0.00	\$ 0.00	\$ 0.00	\$ 0.00	\$ 0.00	\$ 0.00	% 0.00
3822	ACTOS DE ORDEN SOCIAL Y CULTURAL	\$ 80,000.00	\$ 36,000.00	\$ 78,000.00	\$ 91,128.15	\$ 17,653.88	\$ 4,242.89	\$ 21,896.77	\$ 113,024.92	\$ 14,975.08	\$ 14,975.08	\$ 14,975.08	% 88.30
3900	OTROS SERVICIOS GENERALES	\$ 19,000.00	\$ 183,412.13	\$ 134,504.64	\$ 30,574.00	\$ 3,010.00	\$ 13,228.00	\$ 16,238.00	\$ 36,812.00	\$ 465,600.13	\$ 465,600.13	\$ 465,600.13	% 7.33
3920	IMPUESTOS Y DERECHOS	\$ 17,000.00	\$ 10,000.00	\$ 27,000.00	\$ 30,574.00	\$ 3,010.00	\$ 3,010.00	\$ 6,020.00	\$ 26,594.00	\$ 408.00	\$ 408.00	\$ 408.00	% 98.50
3921	IMPUESTOS Y DERECHOS	\$ 17,000.00	\$ 10,000.00	\$ 27,000.00	\$ 30,574.00	\$ 3,010.00	\$ 3,010.00	\$ 6,020.00	\$ 26,594.00	\$ 408.00	\$ 408.00	\$ 408.00	% 98.50
3980	OTROS SERVICIOS GENERALES	\$ 302,000.00	\$ 183,412.13	\$ 407,504.64	\$ 0.00	\$ 0.00	\$ 10,218.00	\$ 10,218.00	\$ 10,218.00	\$ 485,194.13	\$ 485,194.13	\$ 485,194.13	% 2.06
3981	PROGRAMAS DEL SISTEMA DE DESARROLLO INTEGRAL DE LA FAMILIA MUNICIPAL.	\$ 50,000.00	\$ 0.00	\$ 50,000.00	\$ 0.00	\$ 0.00	\$ 10,218.00	\$ 10,218.00	\$ 10,218.00	\$ 397,820.00	\$ 397,820.00	\$ 397,820.00	% 20.44
3993	OTROS SERVICIOS GENERALES	\$ 252,000.00	\$ 193,412.13	\$ 193,504.64	\$ 0.00	\$ 0.00	\$ 0.00	\$ 0.00	\$ 0.00	\$ 445,412.13	\$ 445,412.13	\$ 445,412.13	% 0.00
5000	BIENES MUEBLES, INMUEBLES E INTANGIBLES	\$ 132,160.00	\$ 33,279.01	\$ 69,900.00	\$ 33,035.01	\$ 27,170.89	\$ 11,252.00	\$ 38,422.89	\$ 77,457.90	\$ 93,987.11	\$ 93,987.11	\$ 93,987.11	% 43.19
5100	MOBILIARIO Y EQUIPO DE ADMINISTRACION	\$ 129,160.00	\$ 18,444.00	\$ 59,900.00	\$ 0.00	\$ 27,170.89	\$ 11,252.00	\$ 38,422.89	\$ 53,622.89	\$ 36.33	\$ 36.33	\$ 36.33	% 36.33
5110	MUEBLES DE OFICINA Y ESTANERIA	\$ 5,000.00	\$ 33,900.00	\$ 38,900.00	\$ 0.00	\$ 0.00	\$ 0.00	\$ 0.00	\$ 0.00	\$ 0.00	\$ 0.00	\$ 0.00	% 0.00
5111	MUEBLES DE OFICINA	\$ 5,000.00	\$ 33,900.00	\$ 38,900.00	\$ 0.00	\$ 0.00	\$ 0.00	\$ 0.00	\$ 0.00	\$ 0.00	\$ 0.00	\$ 0.00	% 0.00
5150	EQUIPO DE COMPUTO Y DE TECNOLOGIAS DE LA INFORMACION	\$ 96,660.00	\$ 3,220.99	\$ 10,000.00	\$ 0.00	\$ 0.00	\$ 0.00	\$ 0.00	\$ 0.00	\$ 99,880.99	\$ 99,880.99	\$ 99,880.99	% 0.00
5151	EQUIPO DE COMPUTO Y DE TECNOLOGIAS DE LA INFORMACION	\$ 96,660.00	\$ 3,220.99	\$ 10,000.00	\$ 0.00	\$ 0.00	\$ 0.00	\$ 0.00	\$ 0.00	\$ 99,880.99	\$ 99,880.99	\$ 99,880.99	% 0.00
5180	OTROS MOBILIARIOS Y EQUIPOS DE ADMINISTRACION	\$ 27,500.00	\$ 12,235.01	\$ 10,000.00	\$ 15,200.00	\$ 0.00	\$ 0.00	\$ 0.00	\$ 15,200.00	\$ 24,535.01	\$ 24,535.01	\$ 24,535.01	% 38.25
5191	OTROS MOBILIARIOS Y EQUIPOS DE ADMINISTRACION	\$ 27,500.00	\$ 12,235.01	\$ 10,000.00	\$ 15,200.00	\$ 0.00	\$ 0.00	\$ 0.00	\$ 15,200.00	\$ 24,535.01	\$ 24,535.01	\$ 24,535.01	% 38.25
5600	MAQUINARIA, OTROS EQUIPOS Y HERRAMIENTAS	\$ 3,000.00	\$ 14,835.01	\$ 10,000.00	\$ 17,835.01	\$ 0.00	\$ 0.00	\$ 0.00	\$ 0.00	\$ 17,835.01	\$ 17,835.01	\$ 17,835.01	% 100.00
5650	EQUIPO DE COMUNICACION Y TELECOMUNICACION	\$ 0.00	\$ 10,000.00	\$ 10,000.00	\$ 0.00	\$ 0.00	\$ 0.00	\$ 0.00	\$ 0.00	\$ 10,000.00	\$ 10,000.00	\$ 10,000.00	% 100.00
5651	EQUIPOS DE COMUNICACION	\$ 0.00	\$ 10,000.00	\$ 10,000.00	\$ 0.00	\$ 0.00	\$ 0.00	\$ 0.00	\$ 0.00	\$ 10,000.00	\$ 10,000.00	\$ 10,000.00	% 100.00
5670	HERRAMIENTAS Y MAQUINAS	\$ 3,000.00	\$ 4,835.01	\$ 0.00	\$ 7,835.01	\$ 0.00	\$ 0.00	\$ 0.00	\$ 0.00	\$ 7,835.01	\$ 7,835.01	\$ 7,835.01	% 100.00
5671	HERRAMIENTAS Y MAQUINAS	\$ 3,000.00	\$ 4,835.01	\$ 0.00	\$ 7,835.01	\$ 0.00	\$ 0.00	\$ 0.00	\$ 0.00	\$ 7,835.01	\$ 7,835.01	\$ 7,835.01	% 100.00
6000	INVERSION PUBLICA	\$ 5,720,677.12	\$ 441,715.57	\$ 5,798,008.08	\$ 609,508.72	\$ 504,050.19	\$ 50,000.00	\$ 1,383,559.91	\$ 4,212,075.51	\$ 1,950,317.16	\$ 1,950,317.16	\$ 1,950,317.16	% 68.36
6100	OBRA PUBLICA EN BIENES DE DOMINIO PUBLICO	\$ 5,720,677.12	\$ 3,587,470.94	\$ 1,778,921.57	\$ 68,310.69	\$ 78,798.83	\$ 0.00	\$ 1,471,109.52	\$ 643,760.92	\$ 4,084,387.14	\$ 4,084,387.14	\$ 4,084,387.14	% 6.92
6130	CONSTRUCCION DE OBRAS PARA EL ABASTECIMIENTO DE AGUA, PETRÓLEO, GAS, ELECTRICIDAD Y TELECOMUNICACIONES	\$ 446,501.90	\$ 0.00	\$ 446,501.90	\$ 0.00	\$ 0.00	\$ 0.00	\$ 0.00	\$ 0.00	\$ 446,501.90	\$ 446,501.90	\$ 446,501.90	% 0.00
6131	OBRAS PARA EL ABASTECIMIENTO DE AGUA POTABLE, DOMINIO PUBLICO	\$ 446,501.90	\$ 0.00	\$ 446,501.90	\$ 0.00	\$ 0.00	\$ 0.00	\$ 0.00	\$ 0.00	\$ 446,501.90	\$ 446,501.90	\$ 446,501.90	% 0.00
6140	CONSTRUCCION DE TERRENCIOS Y CONSTRUCCION DE OBRAS DE URBANIZACION	\$ 845,335.36	\$ 845,335.36	\$ 12,900.00	\$ 0.00	\$ 0.00	\$ 0.00	\$ 0.00	\$ 0.00	\$ 1,690,670.72	\$ 1,690,670.72	\$ 1,690,670.72	% 0.00
6144	REMODELACION, MANTENIMIENTO O REPARACION INTEGRAL DE LAS CONSTRUCCIONES DE URBANIZACION, DE DOMINIO PUBLICO	\$ 845,335.36	\$ 845,335.36	\$ 12,900.00	\$ 0.00	\$ 0.00	\$ 0.00	\$ 0.00	\$ 0.00	\$ 1,690,670.72	\$ 1,690,670.72	\$ 1,690,670.72	% 0.00
6150	CONSTRUCCION DE VIAS DE COMUNICACION	\$ 1,640,918.68	\$ 45,785.60	\$ 1,319,919.67	\$ 496,651.40	\$ 78,798.83	\$ 0.00	\$ 1,471,109.52	\$ 643,760.92	\$ 1,042,943.36	\$ 1,042,943.36	\$ 1,042,943.36	% 38.17
6151	CONSTRUCCION DE VIAS DE COMUNICACION, CAMINOS DE TERRACERIA, DOMINIO PUBLICO	\$ 1,640,918.68	\$ 45,785.60	\$ 1,319,919.67	\$ 496,651.40	\$ 78,798.83	\$ 0.00	\$ 1,471,109.52	\$ 643,760.92	\$ 1,042,943.36	\$ 1,042,943.36	\$ 1,042,943.36	% 38.17




MUNICIPIO DE SAN PEDRO YOLOX DISTRITO DE IXTLALCOXAC, OAX.
TESORERÍA MUNICIPAL
REPORTE ANALÍTICO DE EGRESOS AL 30 DE SEPTIEMBRE DE 2014

6160	OTRAS CONSTRUCCIONES DE INGENIERIA CIVIL U OBRA PESADA	\$ 2,787,921.18	\$ 0.00	\$ 0.00	\$ 0.00	\$ 0.00	\$ 0.00	\$ 0.00	\$ 0.00	\$ 5,575,842.36	% 0.00
6161	CONSTRUCCIONES DE INGENIERIA CIVIL, PRESAS Y REPRESAS, DOMINIO PUBLICO.	\$ 2,787,921.18	\$ 0.00	\$ 0.00	\$ 0.00	\$ 0.00	\$ 0.00	\$ 0.00	\$ 0.00	\$ 5,575,842.36	% 0.00
6200	OBRA PUBLICA EN BIENES PROPIOS	\$ 0.00	\$ 3,879,186.51	\$ 2,351,884.20	\$ 741,199.03	\$ 1,216,450.39	\$ 3,569,314.59	\$ 480,871.92	\$ 2,177,969.47	\$ 2,177,969.47	% 88.56
6201	EDIFICACION NO HABITACIONAL	\$ 0.00	\$ 2,350,554.57	\$ 1,089,271.49	\$ 602,996.63	\$ 1,028,277.99	\$ 2,177,969.47	\$ 232,585.10	\$ 83,386.80	\$ 83,386.80	% 75.70
6221	CONSTRUCCION DE EDIFICIOS NO HABITACIONALES EN BIENES PROPIOS	\$ 0.00	\$ 219,664.17	\$ 0.00	\$ 0.00	\$ 166,277.57	\$ 166,277.57	\$ 0.00	\$ 0.00	\$ 166,277.57	% 93.20
6222	AMPLIACION, REMODELACION, MANTENIMIENTO O REPARACION INTEGRAL DE EDIFICIOS NO HABITACIONALES EN BIENES PROPIOS	\$ 0.00	\$ 735,319.20	\$ 544,005.03	\$ 43,276.48	\$ 97,097.69	\$ 685,319.20	\$ 0.00	\$ 0.00	\$ 685,319.20	% 90.74
6224	OTRAS EDIFICACIONES DE TIPO NO HABITACIONALES EN BIENES PROPIOS	\$ 0.00	\$ 1,395,871.20	\$ 544,716.45	\$ 559,780.15	\$ 167,876.10	\$ 1,266,372.70	\$ 0.00	\$ 0.00	\$ 1,266,372.70	% 100.00
6230	CONSTRUCCION DE OBRAS PARA EL ABASTECIMIENTO DE AGUA, PETRÓLEO, GAS, ELECTRICIDAD Y TELECOMUNICACIONES.	\$ 0.00	\$ 812,000.00	\$ 812,000.00	\$ 0.00	\$ 0.00	\$ 812,000.00	\$ 0.00	\$ 0.00	\$ 812,000.00	% 0.00
6234	OTRAS PARA EL ABASTECIMIENTO DE REDES DE ELECTRICIDAD EN BIENES PROPIOS	\$ 0.00	\$ 812,000.00	\$ 812,000.00	\$ 0.00	\$ 0.00	\$ 812,000.00	\$ 0.00	\$ 0.00	\$ 812,000.00	% 0.00
6240	DIVISION DE TERRENIOS Y CONSTRUCCION DE OBRAS DE URBANIZACION	\$ 0.00	\$ 221,988.72	\$ 0.00	\$ 0.00	\$ 0.00	\$ 0.00	\$ 0.00	\$ 0.00	\$ 221,988.72	% 0.00
6242	OBRAS INTEGRALES PARA LA DOTACION DE SERVICIOS EN BIENES PROPIOS	\$ 0.00	\$ 221,988.72	\$ 0.00	\$ 0.00	\$ 0.00	\$ 0.00	\$ 0.00	\$ 0.00	\$ 221,988.72	% 0.00
6260	OTRAS CONSTRUCCIONES DE INGENIERIA CIVIL U OBRA PESADA	\$ 0.00	\$ 568,345.12	\$ 450,142.72	\$ 138,202.40	\$ 138,202.40	\$ 568,345.12	\$ 0.00	\$ 0.00	\$ 568,345.12	% 100.00
6265	OTRAS OBRAS DE INGENIERIA CIVIL NO DESORITAS DE DOMINIO PUBLICO EN BIENES PROPIOS	\$ 0.00	\$ 568,345.12	\$ 450,142.72	\$ 138,202.40	\$ 138,202.40	\$ 568,345.12	\$ 0.00	\$ 0.00	\$ 568,345.12	% 100.00
6270	INSTALACIONES Y EQUIPAMIENTO EN CONSTRUCCIONES	\$ 0.00	\$ 56,298.10	\$ 0.00	\$ 0.00	\$ 0.00	\$ 56,298.10	\$ 0.00	\$ 0.00	\$ 56,298.10	% 88.81
6277	OTRAS INSTALACIONES DE CONSTRUCCIONES EN BIENES PROPIOS	\$ 0.00	\$ 56,298.10	\$ 0.00	\$ 0.00	\$ 0.00	\$ 56,298.10	\$ 0.00	\$ 0.00	\$ 56,298.10	% 88.81
	TOTAL	\$ 5,983,608.72	\$ 7,942,798.38	\$ 4,269,393.87	\$ 1,011,337.26	\$ 783,909.63	\$ 293,720.44	\$ 2,088,987.33	\$ 6,337,381.00	\$ 3,202,815.23	% 88.01


PRESIDENCIA MUNICIPAL
 GUILLERMO LOPEZ HERNANDEZ
 Presidente Municipal
 Mpio. de San Pedro YoloX
 Dto. de Ixtlán de Juárez, Oax.
 2014 - 2016


SINDICATURA MUNICIPAL
 SINDY GARCIA HERNANDEZ
 Síndico Municipal
 Mpio. de San Pedro YoloX
 Dto. de Ixtlán de Juárez, Oax.
 2014 - 2016


REGIDURIA DE HACIENDA
 Mpio. de San Pedro YoloX
 Dto. de Ixtlán de Juárez, Oax.
 2014 - 2016


TESORERIA MUNICIPAL
 JUAN CUEVAS SANCHEZ
 Tesorero Municipal
 Mpio. de San Pedro YoloX
 Dto. de Ixtlán de Juárez, Oax.
 2014 - 2016