









MUNICIPIO DE SAN PEDRO YOLOX DISTRITO DE IXTLAN, OAX.

INDICADORES DE GESTIÓN AL 30 DE JUNIO DEL 2014

INDICADOR	RESULTADO		
LIQUIDEZ	Activo Circulante	=	3.65
	Pasivo Circulante		
SOLVENCIA	Pasivo Total	* 100 =	1.75
	Activo Total		
CAPACIDAD FINANCIERA	Ingresos - Gastos	* 100 =	65.71
	Ingresos		
RECAUDACIÓN DE INGRESOS DE GESTIÓN	Ingresos de Gestión	* 100 =	4.38
	Ingresos		
EROGACIÓN DEL RAMO GENERAL	Recursos Ejercidos del Ramo General 33	* 100 =	70.48
	Recursos Recibidos del Ramo General 33		
INVERSIÓN EN OBRA PÚBLICA DEL RAMO 33	Inversión Obra del Ramo General 33	* 100 =	94.87
	Recursos Ejercidos del Ramo General 33		
EROGACIÓN DEL FONDO III	Recursos Ejercidos del Fondo III	* 100 =	71.93
	Recursos Recibidos del Fondo III		
INVERSIÓN EN OBRA PÚBLICA DEL FONDO III	Inversión en Obra con Fondo III	* 100 =	100.00
	Recursos Ejercidos del Fondo III		
EROGACIÓN DEL FONDO IV	Recursos Ejercidos del Fondo IV	* 100 =	64.06
	Recursos Recibidos del Fondo IV		
INVERSIÓN EN OBRA PÚBLICA DEL FONDO IV	Inversión en Obra con Fondo IV	* 100 =	69.40
	Recursos Ejercidos del Fondo IV		
DEUDA PÚBLICA	Deuda Pública Pagada	* 100 =	0.00
	Deuda Pública Presupuestada		
EJERCICIO DEL PRESUPUESTO	Ejercido	* 100 =	47.51
	Aprobado		



GUILLERMO LÓPEZ HERNÁNDEZ PRESIDENTE MUNICIPAL  
 SILVIO GARCÍA HERNÁNDEZ SINDICATURA MUNICIPAL  
 FEINO SANTIAGO RAMÍREZ REGIDURÍA DE HACIENDA  
 JUAN CUEVAS SÁNCHEZ TESORERÍA MUNICIPAL  
 Mpio. de San Pedro YoloX  
 Otto. de Ixtlán de Juárez, Oax.