



MUNICIPIO DE SAN PEDRO YOLOX DISTRITO DE IXTLAN, OAX.
ESTADO DE FÉUJOS DE EFECTIVO
DEL 01 DE ENERO AL 30 DE JUNIO DEL 2015

CONCEPTO	2015	2014
FLUJOS DE EFECTIVO DE LAS ACTIVIDADES DE OPERACIÓN		
Origen	4,855,392.65	0.00
IMPUESTOS	24,284.00	0.00
CUOTAS Y APORTACIONES DE <u>SEGURIDAD SOCIAL</u>	0.00	0.00
CONTRIBUCIONES DE MEJORAS	0.00	0.00
DERECHOS	57,999.72	0.00
PRODUCTOS DE TIPO CORRIENTE	157,203.33	0.00
APROVECHAMIENTOS DE TIPO CORRIENTE	12,750.00	0.00
INGRESOS POR VENTA DE <u>BIENES Y SERVICIOS</u>	0.00	0.00
INGRESOS NO COMPRENDIDOS EN LAS FRACCIONES DE LA LEY DE INGRESOS CAUSADOS EN EJERCICIOS FISCALES ANTERIORES PENDIENTES DE LIQUIDACION O PAGO	0.00	0.00
PARTICIPACIONES Y APORTACIONES	4,603,155.60	0.00
TRANSFERENCIAS, ASIGNACIONES, SUBSIDIOS Y OTRAS AYUDAS	0.00	0.00
OTROS ORÍGENES DE OPERACIÓN	0.00	0.00
Aplicación	1,306,813.01	0.00
<u>SERVICIOS PERSONALES</u>	451,430.46	0.00
MATERIALES Y SUMINISTROS	351,347.54	0.00
SERVICIOS GENERALES	504,035.01	0.00
TRANSFERENCIAS INTERNAS Y ASIGNACIONES AL SECTOR PUBLICO	0.00	0.00
TRANSFERENCIAS AL RESTO DEL SECTOR PUBLICO	0.00	0.00
SUBSIDIOS Y SUBVENCIONES	0.00	0.00
AYUDAS SOCIALES	0.00	0.00
<u>PENSIONES Y JUBILACIONES</u>	0.00	0.00
TRANSFERENCIAS A FIDEICOMISOS, MANDATOS Y CONTRATOS ANALOGOS	0.00	0.00
TRANSFERENCIAS A LA SEGURIDAD SOCIAL	0.00	0.00
DONATIVOS	0.00	0.00
TRANSFERENCIAS AL EXTERIOR	0.00	0.00
PARTICIPACIONES	0.00	0.00
APORTACIONES	0.00	0.00
CONVENIOS	0.00	0.00
OTRAS APLICACIONES DE OPERACIÓN	0.00	0.00
FLUJOS NETOS DE EFECTIVO DE LAS ACTIVIDADES DE OPERACIÓN	3,548,579.64	0.00
<u>FLUJO DE EFECTIVO DE LAS ACTIVIDADES DE INVERSIÓN</u>		
Origen	0.00	0.00
BIENES INMUEBLES, INFRAESTRUCTURA Y CONSTRUCCIONES EN PROCESO	0.00	0.00
BIENES MUEBLES	0.00	0.00
OTROS ORIGENES DE INVERSIÓN	0.00	0.00
Aplicación	1,779,133.64	0.00

CONCEPTO	2015	2014
BIENES INMUEBLES, INFRAESTRUCTURA Y CONSTRUCCIONES EN PROCESO	1,718,376.84	0.00
BIENES MUEBLES	60,756.80	0.00
OTRAS APLICACIONES DE INVERSIÓN	0.00	0.00
FLUJOS NETOS DE EFECTIVO POR ACTIVIDADES DE INVERSIÓN	-1,779,133.64	0.00
FLUJOS DE EFECTIVO DE LAS ACTIVIDADES FINANCIAMIENTO		
Origen	335,757.86	0.00
ENDEUDAMIENTO NETO	0.00	0.00
INTERNO	0.00	0.00
EXTERNO	0.00	0.00
OTROS ORIGENES DE FINANCIAMIENTO	335,757.86	0.00
Aplicación	570,463.39	0.00
SERVICIOS DE LA DEUDA	0.00	0.00
INTERNO	0.00	0.00
EXTERNO	0.00	0.00
OTRAS APLICACIONES DE FINANCIAMIENTO	570,463.39	0.00
FLUJOS NETOS DE EFECTIVO POR ACTIVIDADES FINANCIAMIENTO	-234,705.53	0.00
INCREMENTO/DISMINUCIÓN NETA EN EL EFECTIVO Y EQUIVALENTES DEL EFECTIVO	1,534,740.47	0.00
EFFECTIVO Y EQUIVALENTES AL EFECTIVO AL INICIO DEL EJERCICIO	1,535.60	0.00
EFFECTIVO Y EQUIVALENTES AL EFECTIVO AL FINAL DEL EJERCICIO	1,536,276.07	0.00


BAJO PROTESTA DE DECIR VERDAD DECLARAMOS QUE EN LOS ESTADOS FINANCIEROS Y SUS NOTAS, SON RAZONES DE LOS HECHOS Y SON RESPONSABILIDAD DEL EMISOR





HILDEFONSO CUEVAS
HERNANDEZ
 PRESIDENTE MUNICIPAL
PRESIDENCIA
MUNICIPAL
 Mpio. de San Pedro Yoloax
 Dtto. de Ixtlán de Juárez, Oax.
 2014 - 2016





SANTOS GARCIA HERNANDEZ
 SINDICO MUNICIPAL
 Mpio. de San Pedro Yoloax
 Dtto. de Ixtlán de Juárez, Oax.
 2014 - 2016
 Imprimir





ABEL LOPEZ MARTIN
 REGIDOR DE HACIENDA
REGIDURÍA
DE HACIENDA
 Mpio. de San Pedro Yoloax
 Dtto. de Ixtlán de Juárez, Oax.
 2014 - 2016





GABRIEL VELASCO LOPEZ
 TESORERO MUNICIPAL
TESORERÍA
MUNICIPAL
 Mpio. de San Pedro Yoloax
 Dtto. de Ixtlán de Juárez, Oax.
 2014 - 2016