



MUNICIPIO DE SAN PEDRO VOLOX DISTRITO DE IXTLAN, OAX.
TESORERIA MUNICIPAL
ESTADO DE FLUJOS DE EFECTIVO AL 31 DE MARZO DEL 2015

CUENTA	CONCEPTO	2015	2014
FLUJOS DE EFECTIVO DE LAS ACTIVIDADES DE OPERACIÓN			
Origen		2,045,033.02	
41100	IMPUESTOS	8,100.00	0.00
41200	CUOTAS Y APORTACIONES DE SEGURIDAD SOCIAL	0.00	0.00
41300	CONTRIBUCIONES DE MEJORAS	0.00	0.00
41400	DERECHOS	32,146.02	0.00
41500	PRODUCTOS DE TIPO CORRIENTE	75,150.00	0.00
41600	APROVECHAMIENTOS DE TIPO CORRIENTE	7,650.00	0.00
41700	INGRESOS POR VENTA DE BIENES Y SERVICIOS	0.00	0.00
41900	INGRESOS NO COMPRENDIDOS EN LAS FRACCIONES DE LA LEY DE INGRESOS CAUSADOS EN EJERCICIOS FISCALES ANTERIORES PENDIENTES DE LIQUIDACION O PAGO	0.00	0.00
42100	PARTICIPACIONES Y APORTACIONES	1,921,987.00	0.00
42200	TRANSFERENCIAS, ASIGNACIONES, SUBSIDIOS Y OTRAS AYUDAS	0.00	0.00
43000	OTROS INGRESOS Y BENEFICIOS	0.00	0.00
Aplicación		542,342.72	
51100	SERVICIOS PERSONALES	150,476.82	0.00
51200	MATERIALES Y SUMINISTROS	171,721.38	0.00
51300	SERVICIOS GENERALES	220,144.52	0.00
52100	TRANSFERENCIAS INTERNAS Y ASIGNACIONES AL SECTOR PUBLICO	0.00	0.00
52200	TRANSFERENCIAS AL RESTO DEL SECTOR PUBLICO	0.00	0.00
52300	SUBSIDIOS Y SUBVENCIONES	0.00	0.00
52400	AYUDAS SOCIALES	0.00	0.00
52500	PENSIONES Y JUBILACIONES	0.00	0.00
52600	TRANSFERENCIAS A FIDEICOMISOS, MANDATOS Y CONTRATOS ANALOGOS	0.00	0.00
52700	TRANSFERENCIAS A LA SEGURIDAD SOCIAL	0.00	0.00
52800	DONATIVOS	0.00	0.00
	OTRAS APLICACIONES DE OPERACIÓN	0.00	0.00
FLUJOS NETOS DE EFECTIVO DE LAS ACTIVIDADES DE OPERACIÓN		1,502,690.30	
FLUJO DE EFECTIVO DE LAS ACTIVIDADES DE INVERSIÓN			
Origen		0.00	
12300	BIENES INMUEBLES, INFRAESTRUCTURA Y CONSTRUCCIONES EN PROCESO	0.00	0.00
12400	BIENES MUEBLES	0.00	0.00
12500	ACTIVOS INTANGIBLES	0.00	0.00
12700	ACTIVOS DIFERIDOS	0.00	0.00
Aplicación		625,856.49	
12300	BIENES INMUEBLES, INFRAESTRUCTURA Y CONSTRUCCIONES EN PROCESO	618,402.43	0.00
12400	BIENES MUEBLES	7,454.06	0.00
12500	ACTIVOS INTANGIBLES	0.00	0.00

CUENTA	CONCEPTO	2015	2014
12700	ACTIVOS DIFERIDOS	0.00	0.00
	FLUJOS NETOS DE EFECTIVO POR ACTIVIDADES DE INVERSIÓN	-625,856.49	
	FLUJOS DE EFECTIVO DE LAS ACTIVIDADES FINANCIAMIENTO		
	Origen	312,258.29	
	ENDEUDAMIENTO NETO	0.00	0.00
	OTROS ORIGENES DE ENDEUDAMIENTO	312,258.29	0.00
	Aplicación	29,704.28	
	SERVICIOS DE LA DEUDA INTERNA	0.00	0.00
	OTRAS APLICACIONES DE FINANCIAMIENTO	29,704.28	0.00
	FLUJOS NETOS DE EFECTIVO POR ACTIVIDADES FINANCIAMIENTO	282,554.01	
	INCREMENTO/DISMINUCIÓN NETA EN EL EFECTIVO Y EQUIVALENTES DEL EFECTIVO	1,159,387.82	
	EFFECTIVO Y EQUIVALENTES AL EFECTIVO AL INICIO DEL EJERCICIO	1,535.60	
	EFFECTIVO Y EQUIVALENTES AL EFECTIVO AL FINAL DEL EJERCICIO	1,160,923.42	




ILDEFONSO CUEVAS HERNANDEZ
PRESIDENCIA MUNICIPAL
 PRESIDENTE MUNICIPAL
 Mpio. de San Pedro Yolox
 Dto. de Ixtlán de Juárez, Oax.
 2014 - 2016



SANTOS GARCIA HERNANDEZ
SINDICATURA MUNICIPAL
 SINDICO MUNICIPAL
 Mpio. de San Pedro Yolox
 Dto. de Ixtlán de Juárez, Oax.
 2014 - 2016



ABEL LOPEZ MARTINEZ
REGIDURÍA DE HACIENDA
 REGIDOR DE HACIENDA
 Mpio. de San Pedro Yolox
 Dto. de Ixtlán de Juárez, Oax.
 2014 - 2016



GABRIEL VELASCO LOPEZ
TESORERÍA MUNICIPAL
 TESORERO MUNICIPAL
 Mpio. de San Pedro Yolox
 Dto. de Ixtlán de Juárez, Oax.
 2014 - 2016