

MUNICIPIO DE SAN PEDRO YOLOX DISTRITO DE INTLAN, OAX.  
ESTADO ANALÍTICO DE INGRESOS  
DEL 01 DE ENERO AL 31 DE MARZO DEL 2018


MARZO 2018


FUENTE DE INGRESOS	INGRESO					
	ESTIMADO	AMPLIACIONES Y REDUCCIONES	MODIFICADO	DEVENGADO	RECAUDADO	DEFERENCIA
IMPUESTOS	43,647.96	0.00	43,647.96	6,750.00	6,750.00	-36,897.96
CUOTAS Y APORTACIONES DE SEGURIDAD SOCIAL	0.00	0.00	0.00	0.00	0.00	0.00
CONTRIBUCIONES DE MEJORAS	0.00	0.00	0.00	0.00	0.00	0.00
DERECHOS	211,993.07	0.00	211,993.07	45,340.00	45,340.00	-166,653.07
PRODUCTOS	304,202.00	2.00	304,202.00	67,954.00	67,954.00	-236,248.00
CORRIENTE	304,202.00	2.00	304,202.00	67,954.00	67,954.00	-236,248.00
CAPITAL	0.00	0.00	0.00	0.00	0.00	0.00
APROVECHAMIENTOS	33,200.00	0.00	33,200.00	21,300.00	21,300.00	-11,900.00
CORRIENTE	33,200.00	0.00	33,200.00	21,300.00	21,300.00	-11,900.00
CAPITAL	0.00	0.00	0.00	0.00	0.00	0.00
INGRESOS POR VENTAS DE BIENES Y SERVICIOS	0.00	0.00	0.00	0.00	0.00	0.00
PARTICIPACIONES Y APORTACIONES	8,804,592.42	35,806.88	8,840,399.30	2,588,432.00	2,588,432.00	-6,251,967.30
TRANSFERENCIAS, ASIGNACIONES, SUBSIDIOS Y OTRAS AYUDAS	0.00	0.00	0.00	0.00	0.00	0.00
INGRESOS DERIVADOS DE FINANCIAMIENTO	0.00	0.00	0.00	0.00	0.00	0.00
<b>TOTAL</b>	<b>\$ 10,438,046.45</b>	<b>\$ 35,806.88</b>	<b>\$ 10,473,853.33</b>	<b>\$ 2,729,746.00</b>	<b>\$ 2,729,746.00</b>	<b>\$ 0.00</b>


INGRESOS EXCEDENTES

ESTADO ANALÍTICO DE INGRESOS POR FUENTE DE FINANCIAMIENTO	INGRESO					
	ESTIMADO	AMPLIACIONES Y REDUCCIONES	MODIFICADO	DEVENGADO	RECAUDADO	DEFERENCIA
INGRESOS DEL GOBIERNO						
IMPUESTOS	43,647.96	0.00	43,647.96	6,750.00	6,750.00	-36,897.96
CONTRIBUCIONES DE MEJORAS	0.00	0.00	0.00	0.00	0.00	0.00
DERECHOS	211,993.07	0.00	211,993.07	45,340.00	45,340.00	-166,653.07
PRODUCTOS	304,202.00	2.00	304,202.00	67,954.00	67,954.00	-236,248.00
CORRIENTE	304,202.00	2.00	304,202.00	67,954.00	67,954.00	-236,248.00
CAPITAL	0.00	0.00	0.00	0.00	0.00	0.00
APROVECHAMIENTOS	33,200.00	0.00	33,200.00	21,300.00	21,300.00	-11,900.00
CORRIENTE	33,200.00	0.00	33,200.00	21,300.00	21,300.00	-11,900.00
CAPITAL	0.00	0.00	0.00	0.00	0.00	0.00
PARTICIPACIONES Y APORTACIONES	8,804,592.42	35,806.88	8,840,399.30	2,588,432.00	2,588,432.00	-6,251,967.30
TRANSFERENCIAS, ASIGNACIONES, SUBSIDIOS Y OTRAS AYUDAS	0.00	0.00	0.00	0.00	0.00	0.00
INGRESOS DE ORGANISMOS Y ENTIDADES						
CUOTAS Y APORTACIONES DE SEGURIDAD SOCIAL	0.00	0.00	0.00	0.00	0.00	0.00
INGRESOS POR VENTAS DE BIENES Y SERVICIOS	0.00	0.00	0.00	0.00	0.00	0.00
TRANSFERENCIAS, ASIGNACIONES, SUBSIDIOS Y OTRAS AYUDAS	0.00	0.00	0.00	0.00	0.00	0.00
INGRESOS DERIVADOS DE FINANCIAMIENTO						
INGRESOS DERIVADOS DE FINANCIAMIENTO	0.00	0.00	0.00	0.00	0.00	0.00
<b>TOTAL</b>	<b>\$ 10,438,046.45</b>	<b>\$ 35,806.88</b>	<b>\$ 10,473,853.33</b>	<b>\$ 2,729,746.00</b>	<b>\$ 2,729,746.00</b>	<b>\$ 0.00</b>

INGRESOS EXCEDENTES

  
ALBERTO BAUTISTA SANTOSO  
PRESIDENTE MUNICIPAL  
Mpio. San Pedro Yolox.  
Oax., México, Oax.  
2017-2018

  
FRANCISCO LOPEZ MARTINEZ  
SINDICO MUNICIPAL  
Mpio. San Pedro Yolox.  
Oax., México, Oax.  
2017-2018

  
SANTOS GARCIA HERNANDEZ  
REGIDURIA DE HACIENDA  
Mpio. San Pedro Yolox.  
Oax., México, Oax.  
2017-2018

  
LUIS PEREZ HERNANDEZ  
TESORERO MUNICIPAL  
Mpio. San Pedro Yolox.  
Oax., México, Oax.  
2017-2018

Imprimir